

TELLER 2x40A geïnstalleerd.



- AV Antwerpen - Limburg : Tel.: 03 221 86 11
- AV Brabant : Tel.: 02 674 57 11
- AV Oost & West Vlaanderen : Tel.: 09 244 77 11
- AV Wallonie : Tel.: 081 432 611

Code PC Resi.

Personen verantwoordelijk voor de uitvoering van het werk:
 Naam, Voornaam: SLUYDTS WALTER
 BTW nr.: 036 005 265 403
 of identiteitskaartnr.: 036 005 265 403
 Stroomleverancier: er is een bestaande teler in kast n°9763 - klant heeft lege/nieuwe telerkast gepl.
 Meter nr.: 9763 stand: 26667
 Wijze van meting: dag - tweevoudig - nachttarief -
is af te spreken met stroomleveraar

VERSLAG nr: A15/13 10 4/01
 Lid nr.:
 Installatie: Naam: SLUYDTS ANNE
 Adres: LINDENJTO 18
2500 LIER
 Datum onderzoek: 13-10-2004
 Eigenaar of aangestelde: Tel.: 4961616685
 Naam, Voornaam:
 Adres:
 Aanvrager:

Type van bezoek: 270 271 276 AREI Aard installatie: Nieuwe Uitbreiding Wijziging Bestaande Tijdelijke
 Onderzoek volgens de voorschriften van: AREI art. 86 87 88 95 ARAB
 Installatie ontworpen voor een spanning van 230 V, AC, Bescherming aansluiting: 40 A Type: A03
 Omschrijving aansluiting: best - loeven gr Kabeltype: Doorsnede: 4 x 10 mm²
 Voeding hoofdbord: 2 x 10 mm² Aantal borden: 1 Aantal eindstroombanen: 11
 Type aardelektrode: pinne Spreidingsweerstand: 5 Ohms Algemeen isolatieniveau: >10 M Ohms

PROCES-VERBAAL VAN ONDERZOEK VAN EEN ELEKTRISCHE LAAGSPANNINGSINSTALLATIE

BESCHRIJVING VAN DE INSTALLATIE: de opstellingsschema(s) en het (de) eendraadsschema(s) maken integraal deel uit van dit verslag.

INBREUKEN (voor de betekenis van de nummers zie keerzijde)

Geen

De hoofddifferentieel ~~was~~ - werd - (niet) - gelood.
 De elektrische installatie moet opnieuw gekeurd worden vóór 10-2009j evenals voor de ingebruikname van aanzienlijke wijzigingen en/of uitbreidingen zoals het bijvoegen van een stroomkring.

Besluit:
 DE NIEUWE ELEKTRISCHE INSTALLATIE IS NIET - CONFORM AAN DE HIER VOOR VERMELDE VOORSCHRIFTEN
 DE INSTALLATIE WAS MAG - MAG NIET - ONDER SPANNING

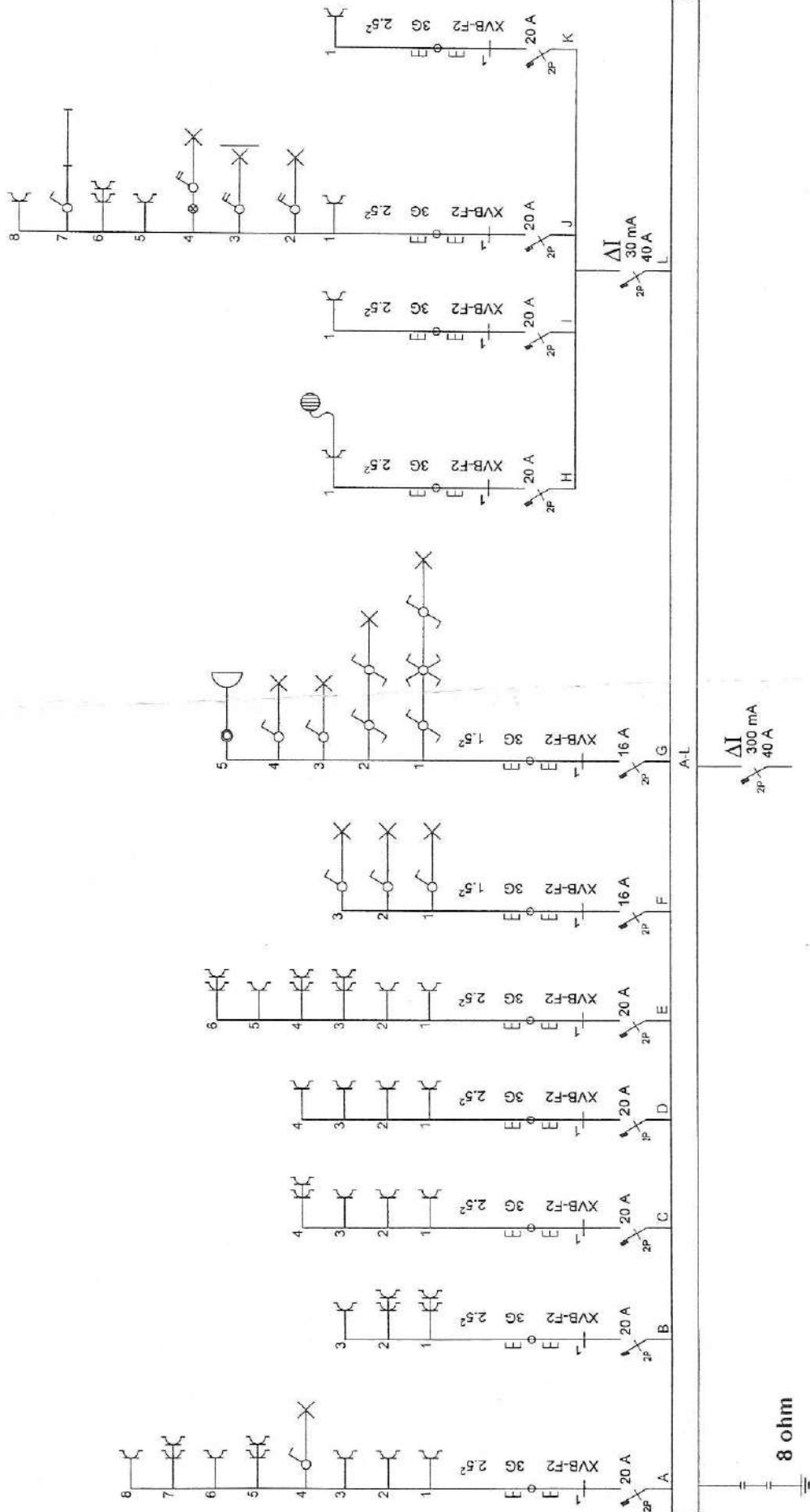
VERSLAG VAN ONDERZOEK VAN DE BESTAANDE INSTALLATIE (ART. 276 VAN HET AREI)

INBREUKEN op het bestaand gedeelte (voor de betekenis van de nummers zie keerzijde)

De installatie moet vóór opnieuw gekeurd worden.
 Overeenkomstig artikel 274 van het AREI, moeten zonder vertraging de werken worden uitgevoerd die nodig zijn om de vastgestelde inbreuken te doen verdwijnen, en moeten alle gepaste maatregelen worden getroffen opdat bij het in dienst blijven van de installatie de inbreuken geen gevaar zouden vormen voor de personen of goederen.

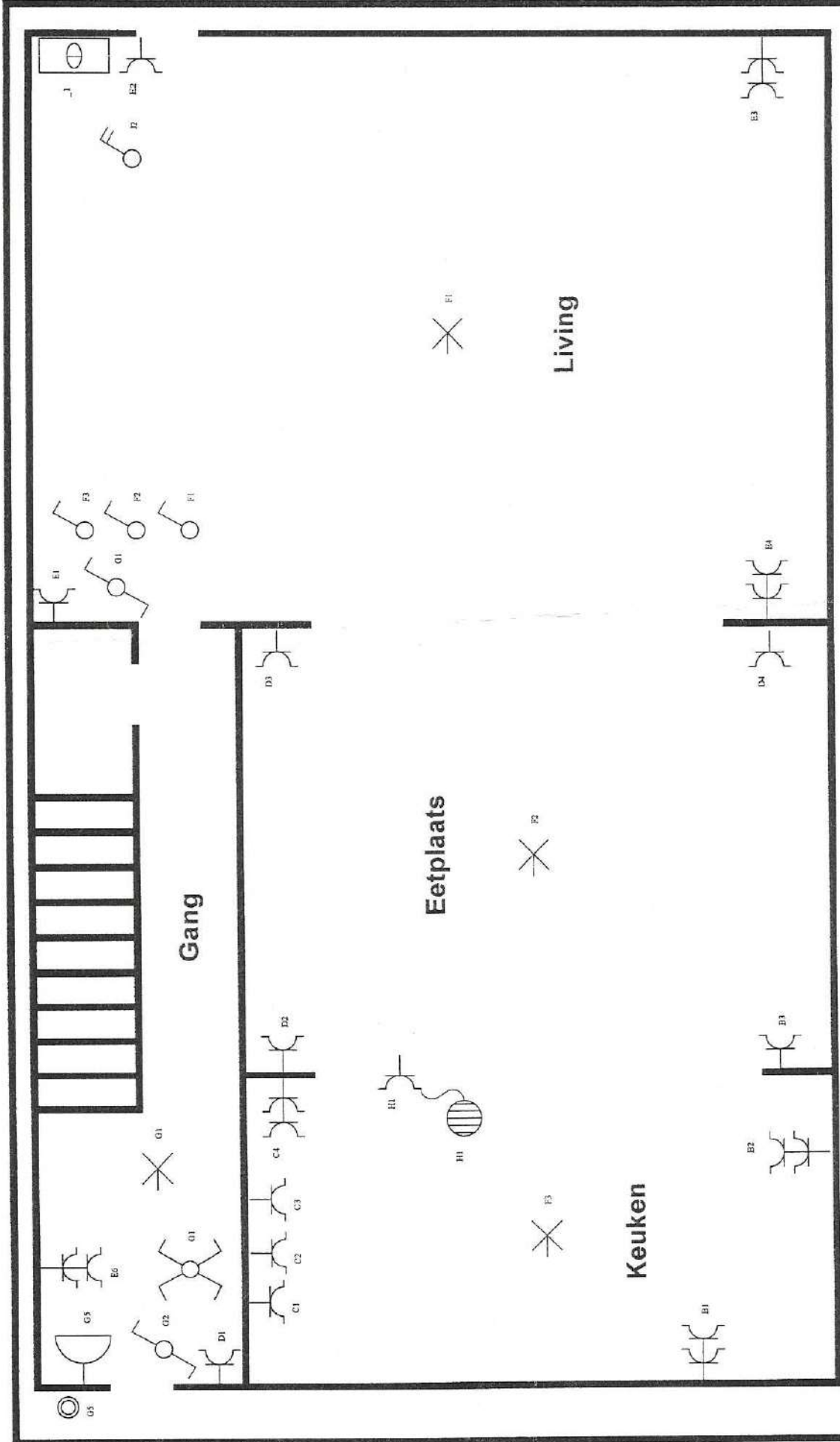
Bijlagen: 5
 VISUM VAN DE STROOMVERDELER:

Voor de directeur-generaal
 Naam, Agentnr., kening
 AIB-VINÇOTTE
 JAN VAN ROMPAY
 Bastijnstraat 51
 2590 BERLAAR
 Tel. 03 / 482.26.27





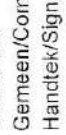

Eendraadsschema/Schéma unifilaire

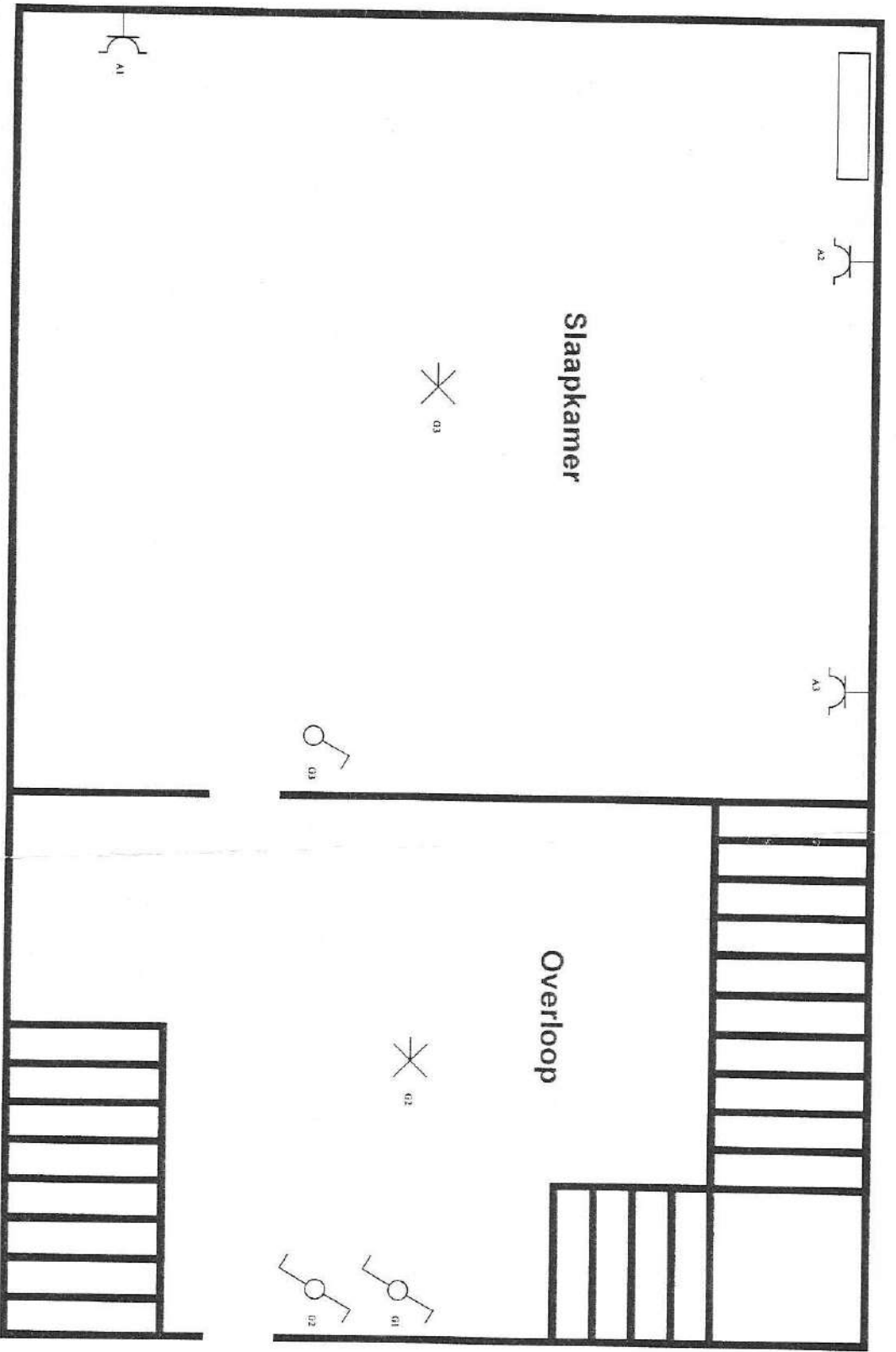
INSTALLATEUR	KEURING/CONTROLE	WERF/CHANTIER	1N, (400V)/230V~
Naam/Nom: <i>AP</i> BTW / TVA: <i>036005265403</i> Datum/Date: <i>16-04-2004</i> Handtek/Sign: <i>[Signature]</i>	Organs: <i>AIB-VINGOTTE</i> Naam/Nom: <i>JAN VAN ROMPAY</i> Datum/Date: <i>Bastijnstraat 51</i> Handtek/Sign: <i>2590 BIERLAAR</i> <i>Tel. 03 / 482 26-27</i>	Naam/Nom: <i>Sluyts</i> Straat/Rue: <i>Lindestraat 18</i> Gemeen/Comm: <i>2600 Lier</i> Handtek/Sign:	FIX-O-CAD <i>www.fix-o-cad.com</i> 02541



Situatieschema / Schéma de situation

Grondplan beneden 1

INSTALLATEUR	KEURING/CONTROLE	WERF/CHANTIER	1N, (400V)/230V~
Naam/Nom Sluyts Walter BTW / TVA BE-153552989 Datum/Date 16-04-2004 Handtek/Sign 	Organis. AIB-VINCOTTE Naam/Nom JAN VAN ROMPAY Datum/Date Bastijnstraat 51 Handtek/Sign 2590 BERLAAR Tel. 03 / 482 26 27 	Naam/Nom Sluyts Straat/Rue Lindestraat 18 Gemeen/Comm 2500 Lier Handtek/Sign 	FIX-O-CAD  02641



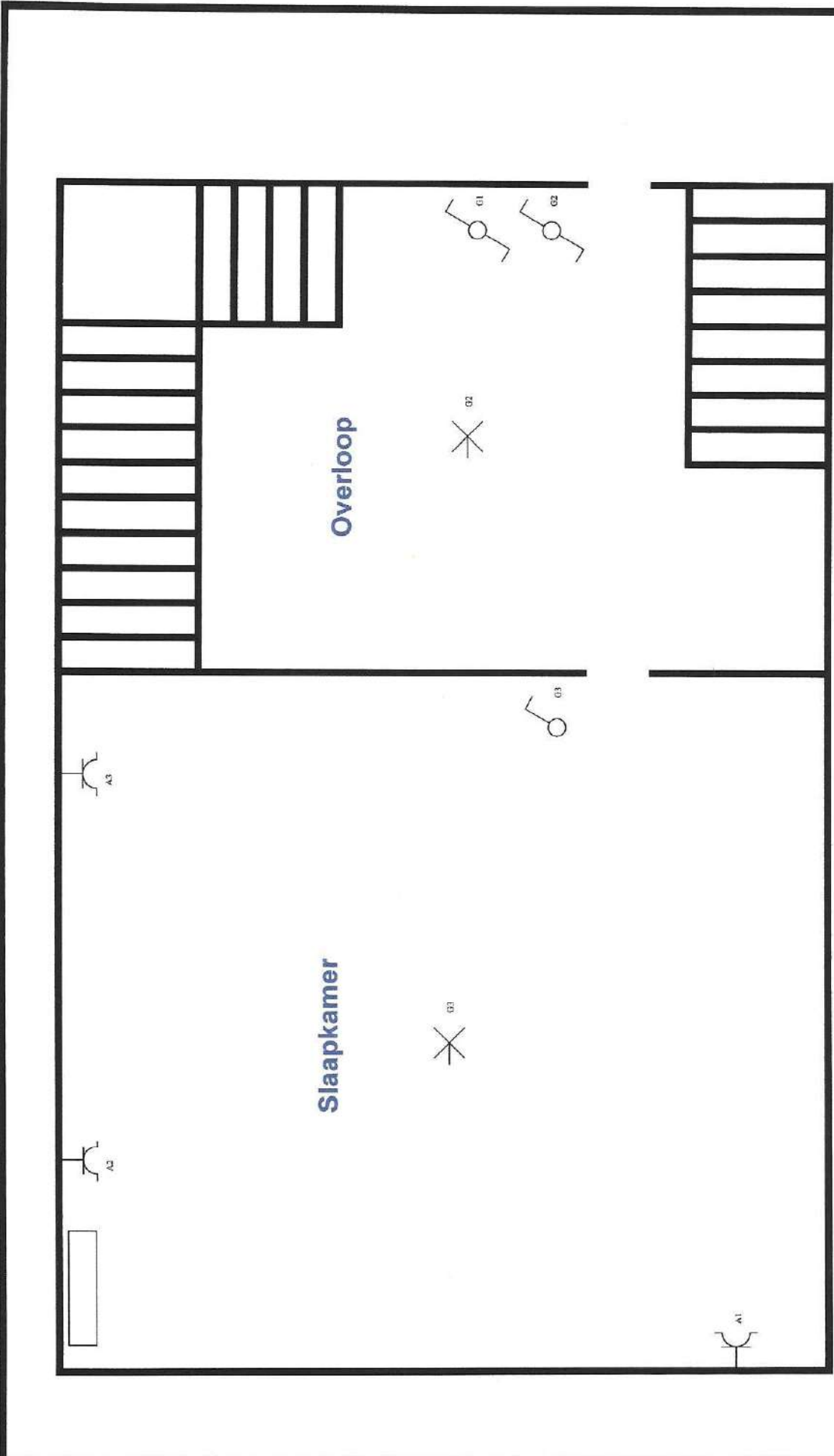
Grondplan boven 1

Situatieschema / Schéma de situation

INSTALLATEUR		KEURING/CONTROLE		WERF/CHANTIER			
Naam/Nom BTW / TVA Datum/Date Handtek/Sign	Stuyts Water 16-04-2004 <i>[Signature]</i>	Organis. Naam/Nom Datum/Date Handtek/Sign	ARB-VINCOTTE JAN VAN ROMPAY Bastijnstraat 51 2590 BERLAAR Tel. 03 / 482.26.27	Naam/Nom Straat/Rue Gemeen/Comm Handtek/Sign	Stuyts Lindestraat 18 2500 Lier	1N, (400V)/230V~ FIX-O-CAD 02541	

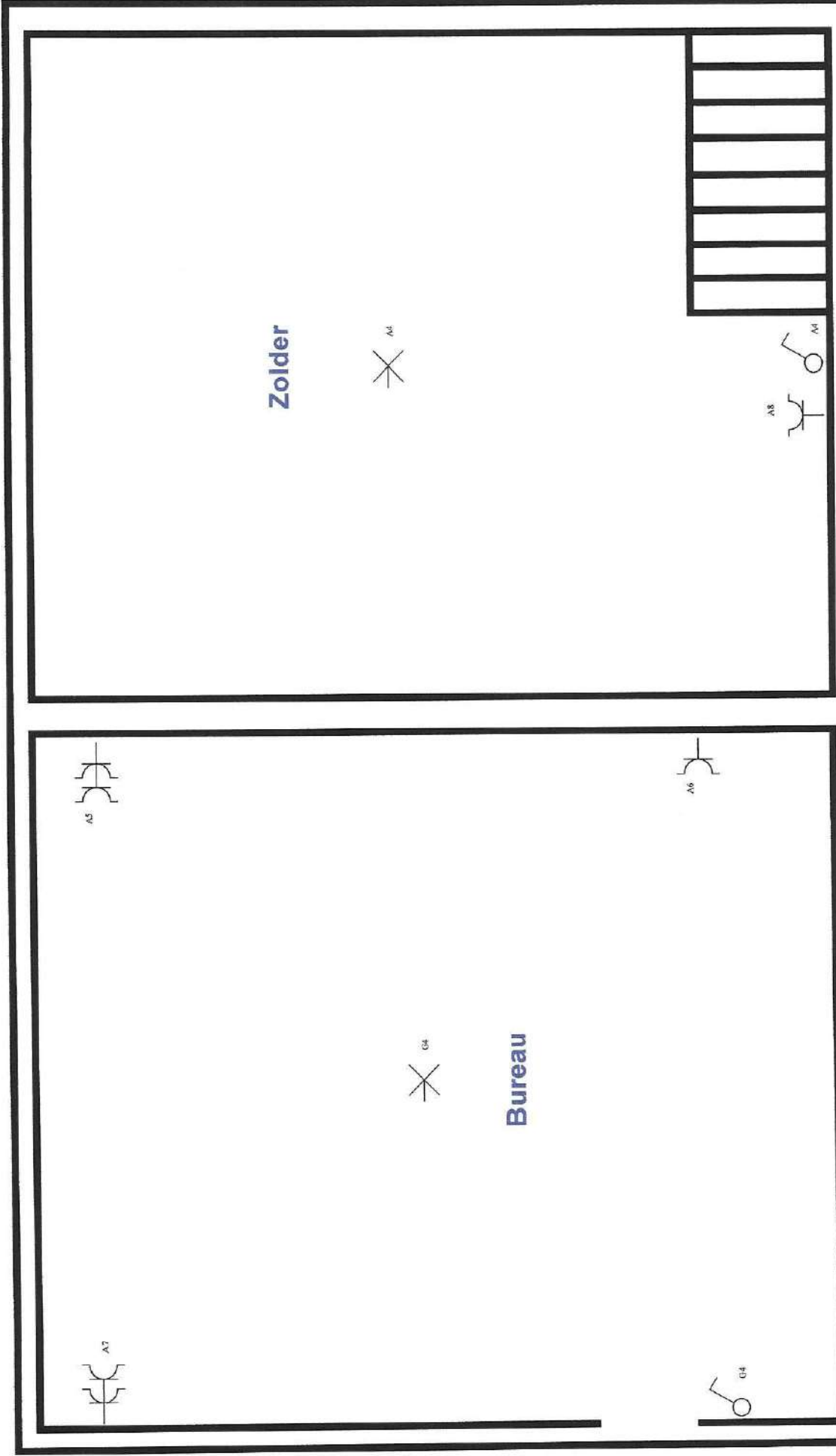
Sluyts
Lindestraat 18
220V

- A. Stopcontacten boven en zolder.**
- B. Stopcontacten keuken, microgolf, frigo en eetplaats 1st.**
- C. Stopcontacten aanrecht, dampkap en oven.**
- D. Stopcontacten gang en eetplaats.**
- E. Stopcontacten eetplaats, koer en gang(telenet).**
- F. Verlichting keuken, eetplaats en living.**
- G. Verlichting slaapkamer, gang, overloop, bureau en bel.**
- H. Boiler in keuken.**
- I. Stopcontact wasmachine.**
- J. Verlichting badkamer, WC, koer en CV ruimte en stopcontacten badkamer en CV ruimte.**
- K. Stopcontact droogkast.**
- L. Diff. 30mA.**





Grondplan boven 1 **Situatieschema / Schéma de situation**

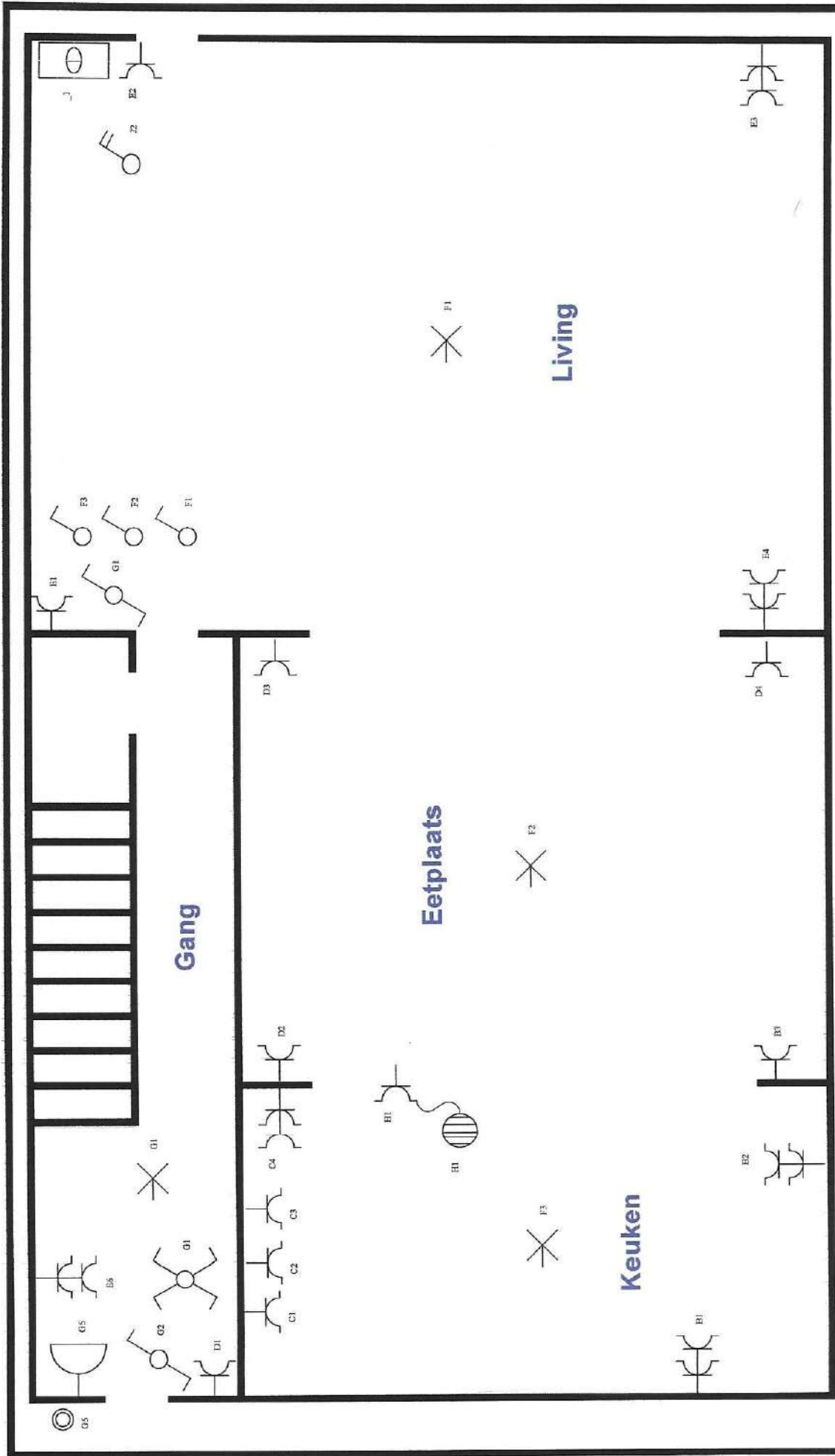
INSTALLATEUR	KEURING/CONTROLE	WERF/CHANTIER	1N, (400V)/230V~
Naam/Nom: Sluyts Walter BTW / TVA: BE 123.456.789 Datum/Date: 16-04-2004 Handtek/Sign:	Organis.: Naam/Nom: Datum/Date: Handtek/Sign:	Naam/Nom: Sluyts Straat/Rue: Lindestraat 18 Gemeen/Comm: 2500 Lier Handtek/Sign:	 FIX-O-CAD  02541



Grondplan boven 2

Situatieschema / Schéma de situation

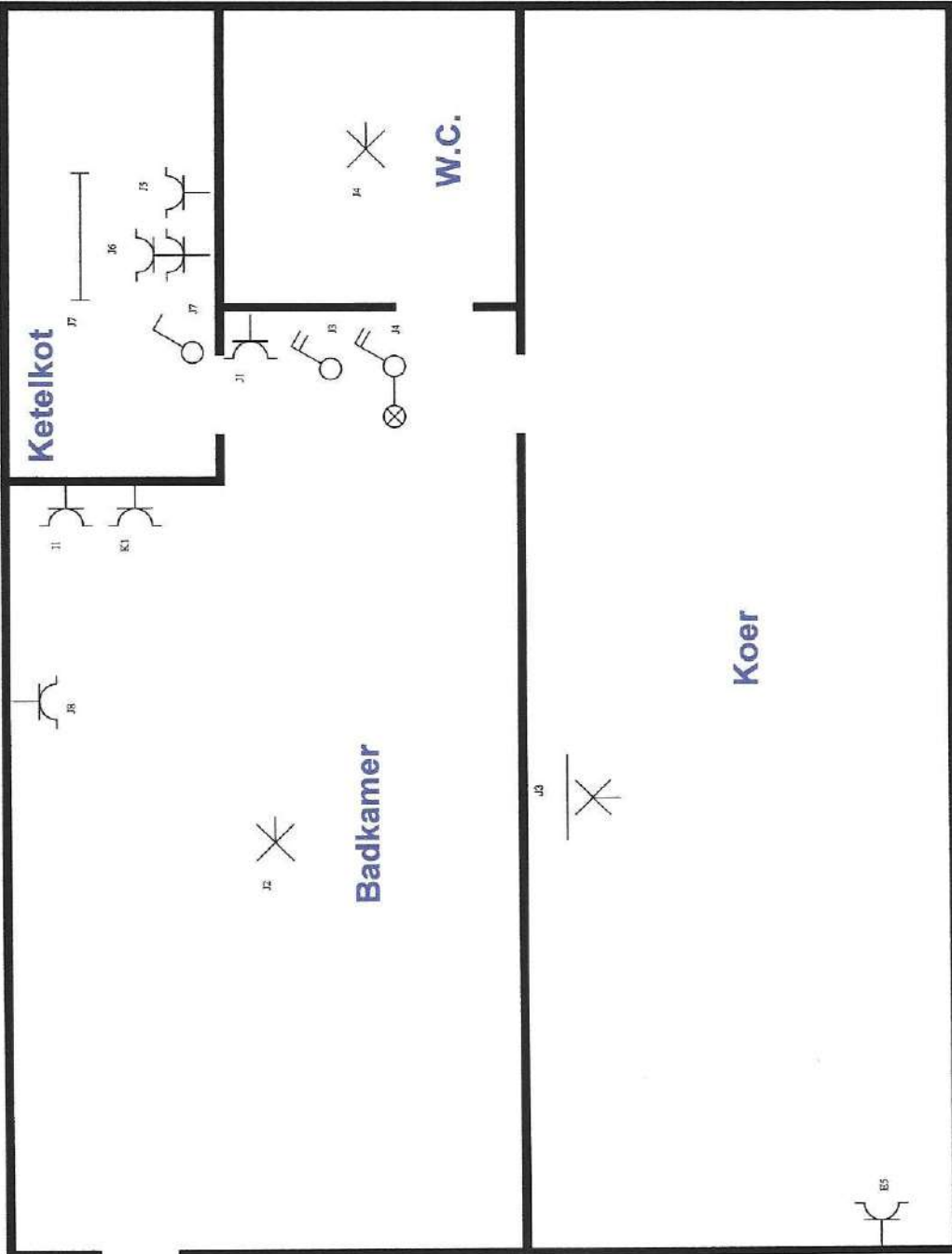
INSTALLATEUR	KEURING/CONTROLE	WERF/CHANTIER	1N, (400V)/230V~
Naam/Nom Slayts Walter BTW / TVA BE 123.456.789 Datum/Date 16-04-2004 Handtek/Sign	Organs. · Naam/Nom · Datum/Date Handtek/Sign	Naam/Nom Slayts Straat/Rue Lindestraat 18 Gemeen/Comm 2500 Lier Handtek/Sign	 FIX-O-CAD  02541



Grondplan beneden 1

Situatieschema / Schéma de situation

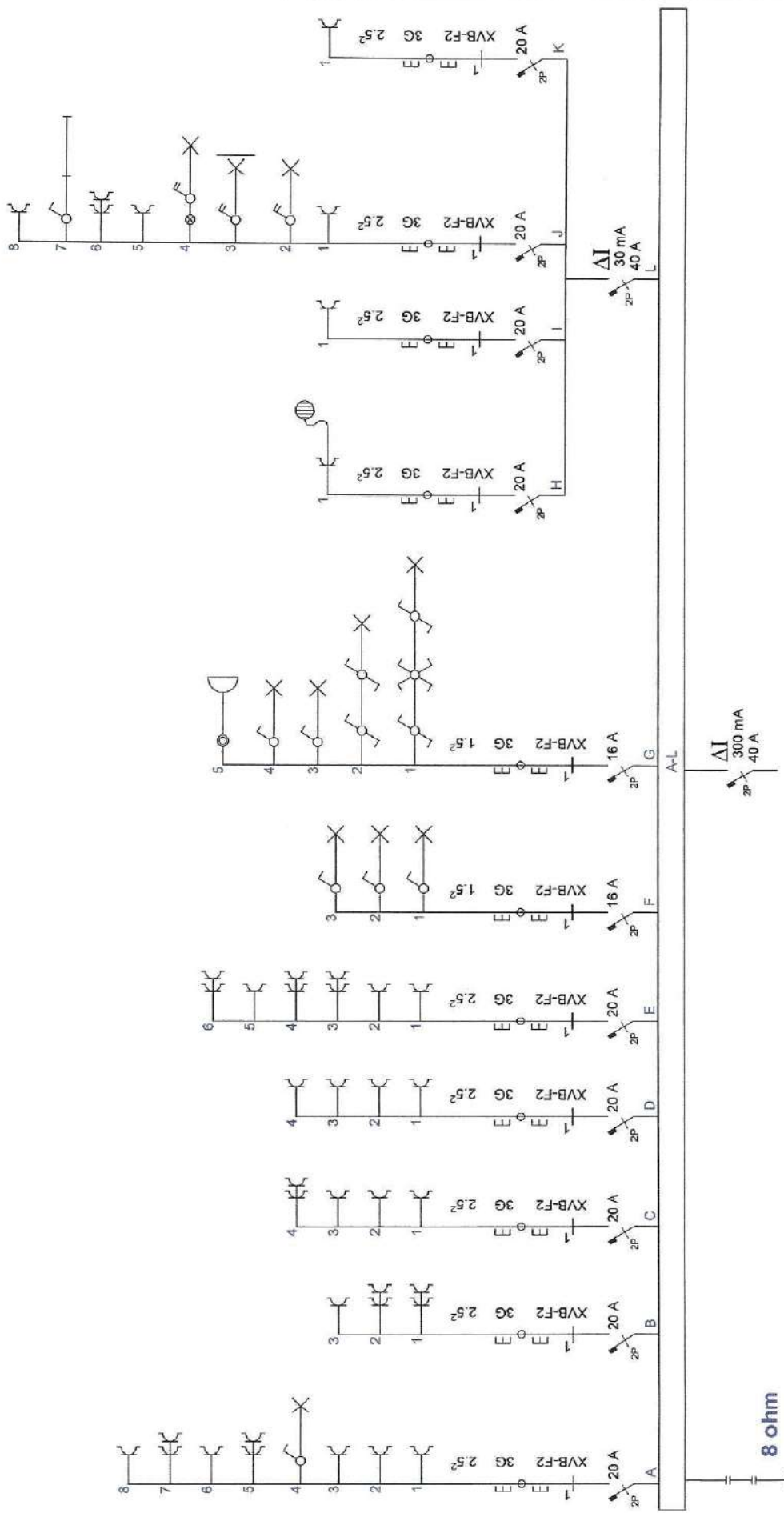
INSTALLATEUR	KEURING/CONTROLE	WERF/CHANTIER	1N, (400V)/230V~
Naam/Nom Sluys Watter BTW / TVA BE 123.456.789 Datum/Date 16-04-2004 Handtek/Sign	Organis. Naam/Nom Datum/Date Handtek/Sign	Naam/Nom Sluys Straat/Rue Lindestraat 18 Gemeen/Comm 2500 Lier Handtek/Sign	 FIX-O-CAD  WYCKIER 02541



Grondplan beneden 2



Situatieschema / Schéma de situation

INSTALLATEUR	KEURING/CONTROLE	WERF/CHANTIER	1N, (400V)/230V~
Naam/Nom Sluyts Walter BTW / TVA BE 123.456.789 Datum/Date 16-04-2004 Handtek/Sign	Organis. - Naam/Nom - Datum/Date - Handtek/Sign	Naam/Nom Sluyts Siraat/Rue Lindestraat 18 Gemeen/Comm 2500 Lier Handtek/Sign	 FIX-O-CAD  02541



Eendraadschema

Eendraadsschema/Schéma unifilaire

INSTALLATEUR	KEURING/CONTROLE	WERF/CHANTIER	1N, (400V)/230V~
Naam/Nom J. Peeters BTW / TVA BE 123.456.789 Datum/Date 16-04-2004 Handtek/Sign	Organis. - Naam/Nom - Datum/Date - Handtek/Sign	Naam/Nom Sluyts Straat/Rue Lindestraat 18 Gemeen/Comm 2600 Lier Handtek/Sign	 FIX-O-CAD  02541